


梱包品の確認

C78163000

本機には次の梱包品があります。万一、梱包品に不足や仕様違いがありましたら、商品お届け後 8 日以内に受付窓口までご連絡ください。

詳しくは、『サポート・サービスのご案内』をご覧ください。



参考

保証書について

当社では、ご購入日や保証サービスなどのお客様情報をデータベースで登録・管理しています。このため、保証書は添付されていません。

1 ハードウェアを確認する

ハードウェアがそろっているか、確認してください。

※ このほかにもオプション品が添付されている場合があります。

オプション品は納品書でご確認ください。

※ 本機の製品仕様は次の場所でご確認ください。

<https://faq2.epsondirect.co.jp/qa/Detail.aspx?id=38347>

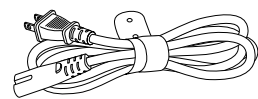


<製品仕様>

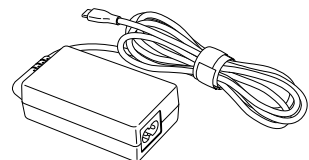


コンピューター本体

※ バッテリーパックは
装着済みです。




電源コード



AC アダプター
(ADP-65KE AD)

本機の設置 / 接続方法はベースモデル (NA610E) のマニュアルを参考にご覧ください。

 裏面 「ベースモデルのマニュアルを見る」

2 ラベルを確認する

本機に貼付されているラベル類を確認してください。

製造銘板ラベル

本機の製造番号（9桁）が印字されています。

ラベルに記載されている製造番号はお問い合わせの際に必要です。

3 マニュアルを確認する

マニュアル類がそろっているか、確認してください。

- 梱包品の確認（本書）
- OS に関するサポートについて
- サポート・サービスのご案内
- 安全にお使いいただくために

※ このほかにもオプション品のマニュアルが添付されている場合があります。

※ 本機に添付されているすべてのマニュアルは Web で見ることができます。

<ダウンロードページ>

<https://www.epsondirect.co.jp/support/purpose/download.asp>



「マニュアルをダウンロードする」 - 「製造番号から検索しダウンロードする」の入力欄に製造番号を入力して [検索] をクリックすると、マニュアル一覧が表示されます。

ベースモデルのマニュアルを見る

本機の設置 / 接続方法やハードウェアの使い方は、ベースモデル（NA610E）のマニュアルを参考にご覧ください。

<ダウンロードページ>

<https://faq2.epsondirect.co.jp/qa/Detail.aspx?id=38344>

